



УПРАВЛЕНИЕ ФЕДЕРАЛЬНОЙ СЛУЖБЫ
ГОСУДАРСТВЕННОЙ СТАТИСТИКИ
ПО АРХАНГЕЛЬСКОЙ ОБЛАСТИ И НЕНЕЦКОМУ
АВТОНОМНОМУ ОКРУГУ

Финансовое состояние организаций Архангельской области без Ненецкого автономного округа



январь-июнь 2023 года



Управление Федеральной службы
государственной статистики по Архангельской
области и Ненецкому автономному округу

Финансовое состояние организаций

Архангельской области без Ненецкого автономного округа

январь-июнь 2023 года

- 01 Сальдированный финансовый результат
- 02 Сальдированный финансовый результат
- 03 Доля организаций, получивших прибыль (убыток)
- 04 Доля прибыльных и убыточных организаций промышленного производства
- 05 Эффективность деятельности организаций
- 06 Темп роста кредиторской задолженности организаций
- 07 Темп роста дебиторской задолженности организаций
- 08 Доля организаций, имеющих просроченную кредиторскую и дебиторскую задолженности
- 09 Структура просроченной кредиторской и дебиторской задолженностей организаций
- 10 Структура активов организаций





САЛЬДИРОВАННЫЙ ФИНАНСОВЫЙ РЕЗУЛЬТАТ ¹⁾

январь-июнь 2023г., млн рублей

АРХАНГЕЛЬСКАЯ ОБЛАСТЬ БЕЗ
НЕНЕЦКОГО АВТОНОМНОГО ОКРУГА

19 887,4



Сельское, лесное хозяйство, охота,
рыболовство и рыбоводство

2 870,5



Транспортировка и хранение

4 499,5



Обрабатывающие производства

3 671,0



Деятельность по операциям с
недвижимым имуществом

-74,9



Обеспечение электрической энергией,
газом и паром; кондиционирование воздуха

988,4



Деятельность профессиональная,
научная и техническая

39,6



Торговля оптовая и розничная; ремонт
автотранспортных средств и мотоциклов

117,3



Образование

9,7

1) Здесь и далее - без субъектов малого предпринимательства, кредитных организаций, государственных (муниципальных) учреждений, некредитных финансовых организаций



САЛЬДИРОВАННЫЙ ФИНАНСОВЫЙ РЕЗУЛЬТАТ

январь-июнь 2023г., в % к январю-июню 2022г.

	Сельское, лесное хозяйство, охота, рыболовство и рыбоводство	46,8
	Добыча полезных ископаемых	43,8
	Обрабатывающие производства	17,5
	Обеспечение электрической энергией, газом и паром; кондиционирование воздуха	97,8
	Водоснабжение; водоотведение, организация сбора и утилизации отходов, деятельность по ликвидации загрязнений	118,8
	Строительство	51,2
	Торговля оптовая и розничная; ремонт автотранспортных средств и мотоциклов	9,7
	Транспортировка и хранение	125,6
	Деятельность гостиниц и предприятий общественного питания	102,5

АРХАНГЕЛЬСКАЯ ОБЛАСТЬ БЕЗ НЕНЕЦКОГО
АВТОНОМНОГО ОКРУГА

39,8

	Деятельность в области информации и связи	в 2,3 р.
	Деятельность финансовая и страховая	82,7
	Деятельность по операциям с недвижимым имуществом	- 1)
	Деятельность профессиональная, научная и техническая	27,1
	Деятельность административная и сопутствующие дополнительные услуги	28,0
	Образование	в 2,3 р.
	Деятельность в области здравоохранения и социальных услуг	134,2
	Деятельность в области культуры, спорта, организации досуга и развлечений	в 1,7 р.

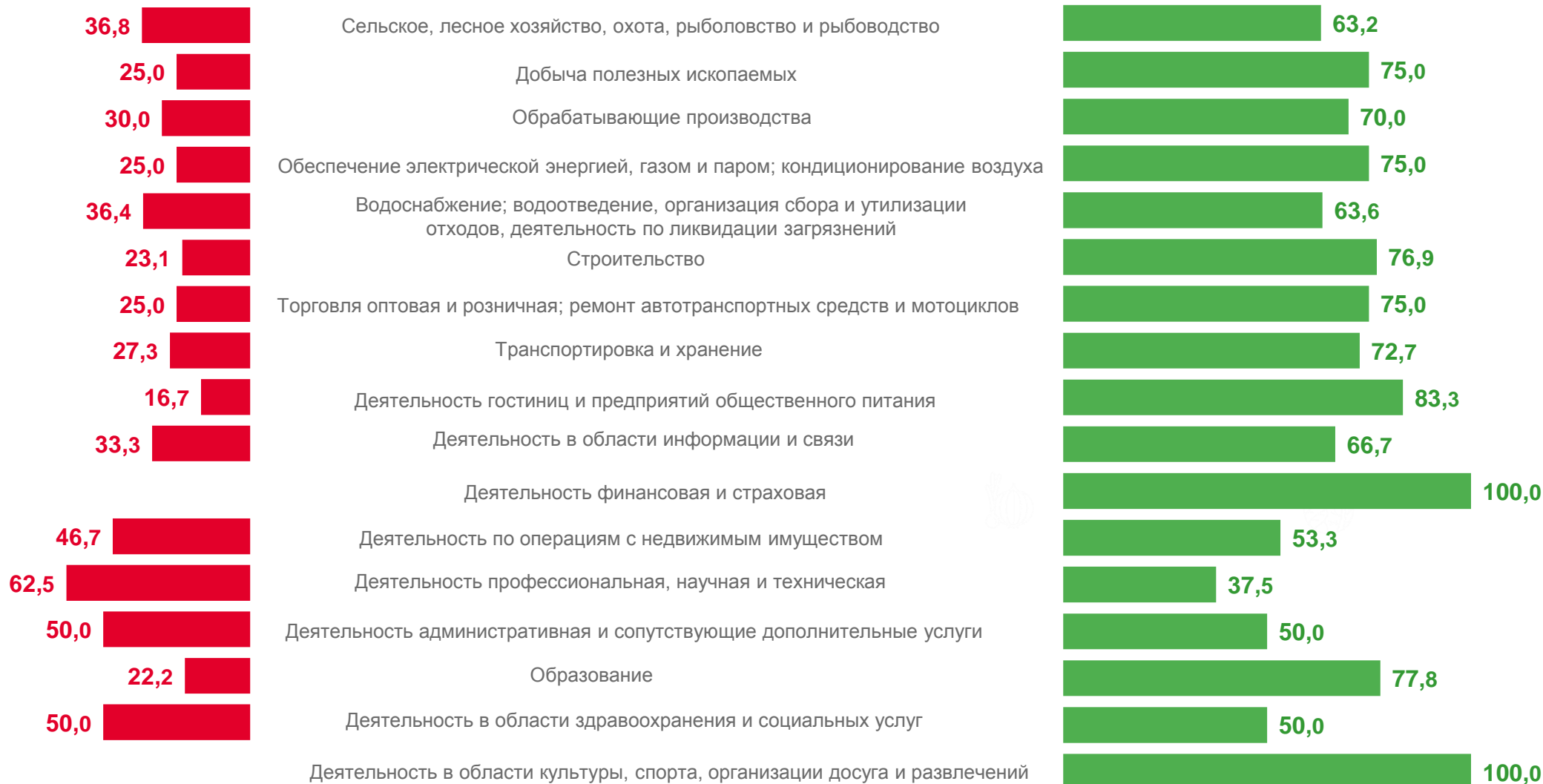
1) Прочерк означает, что в одном или обоих сопоставляемых периодах был получен отрицательный сальдированный финансовый результат.



ДОЛЯ ОРГАНИЗАЦИЙ, ПОЛУЧИВШИХ ПРИБЫЛЬ (УБЫТОК)

январь-июнь 2023г., в % к общему количеству

УБЫТОК



ПРИБЫЛЬ





ДОЛЯ ПРИБЫЛЬНЫХ И УБЫТОЧНЫХ ОРГАНИЗАЦИЙ ПРОМЫШЛЕННОГО ПРОИЗВОДСТВА

январь-июнь 2023г., в % к общему количеству



Добыча полезных ископаемых

75,0

25,0



Обрабатывающие производства

70,0

30,0



Обеспечение электрической энергией, газом и паром; кондиционирование воздуха

75,0

25,0



Промышленное производство

71,4

28,6



Водоснабжение; водоотведение, организация сбора и утилизации отходов, деятельность по ликвидации загрязнений

63,6

36,4



Прибыль

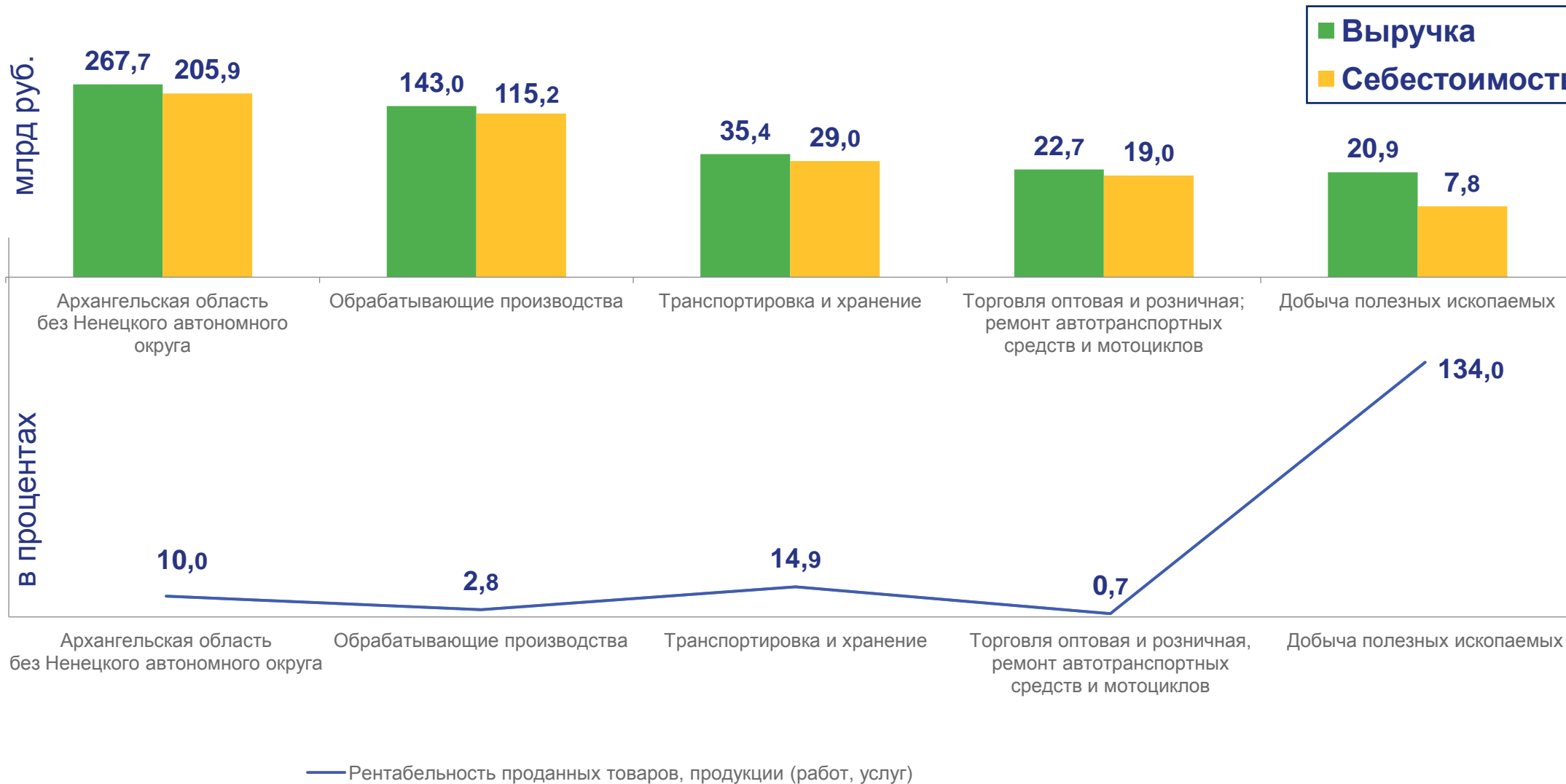


Убыток



ЭФФЕКТИВНОСТЬ ДЕЯТЕЛЬНОСТИ ОРГАНИЗАЦИЙ

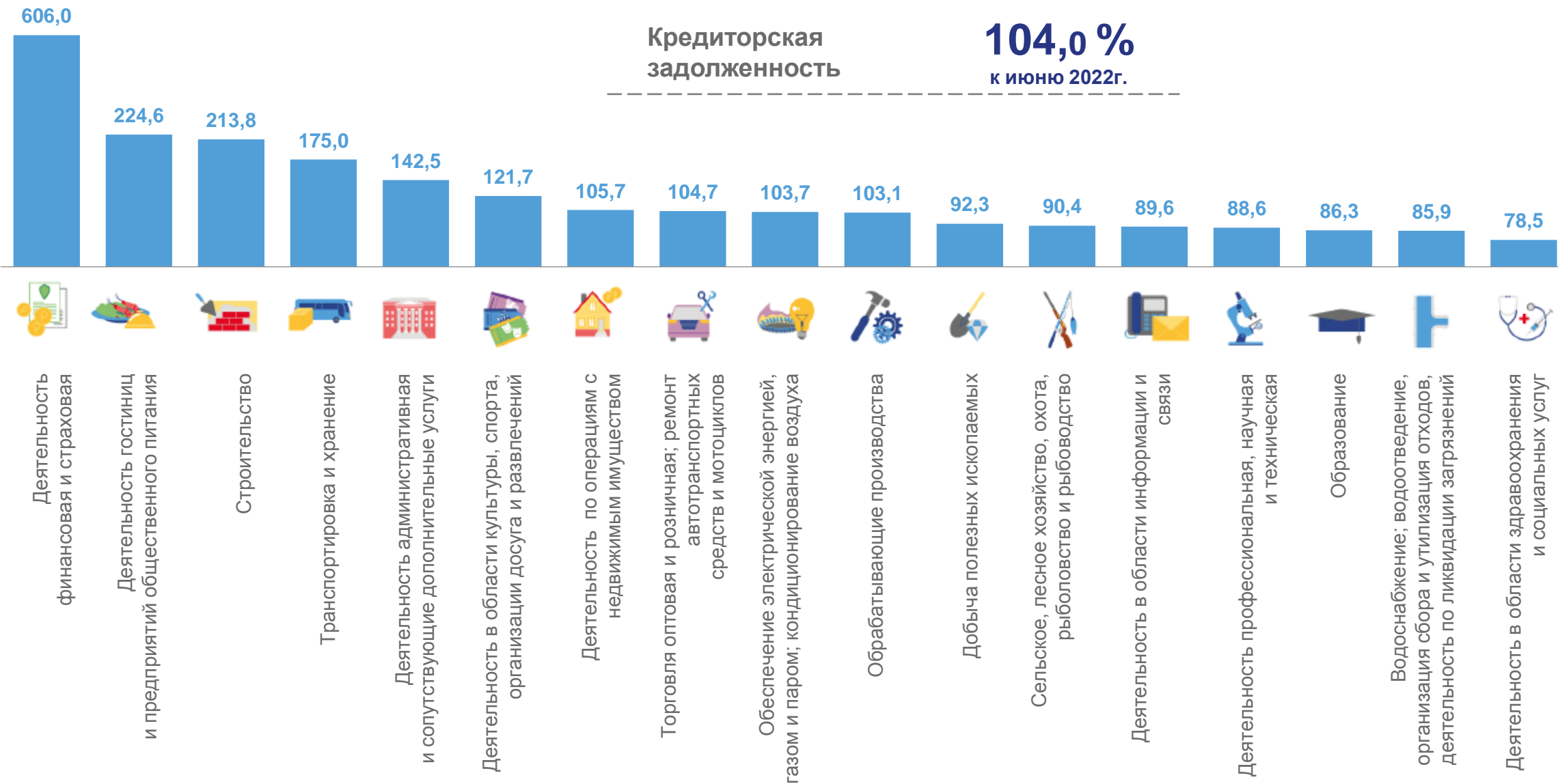
январь-июнь 2023г.





ТЕМП РОСТА КРЕДИТОРСКОЙ ЗАДОЛЖЕННОСТИ ОРГАНИЗАЦИЙ

на конец июня 2023г., в % к соответствующему месяцу предыдущего года



Кредиторская задолженность

104,0 %

к июню 2022г.





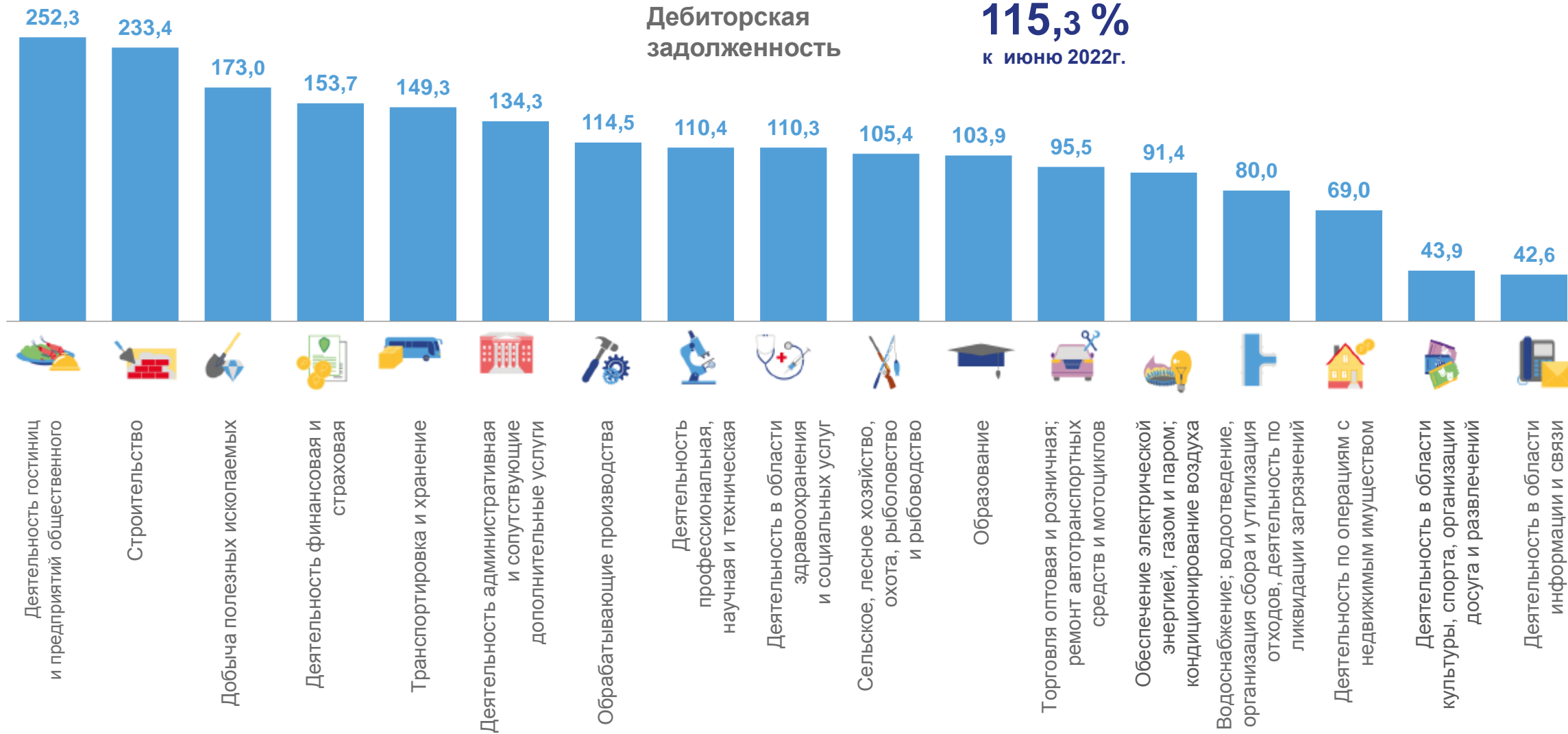
ТЕМП РОСТА ДЕБИТОРСКОЙ ЗАДОЛЖЕННОСТИ ОРГАНИЗАЦИЙ

на конец июня 2023г., в % к соответствующему месяцу предыдущего года

Дебиторская
задолженность

115,3 %

к июню 2022г.





ДОЛЯ ОРГАНИЗАЦИЙ, ИМЕЮЩИХ ПРОСРОЧЕННУЮ КРЕДИТОРСКУЮ И ДЕБИТОРСКУЮ ЗАДОЛЖЕННОСТЬ

на конец июня 2023г., в общем объеме задолженности, %



КРЕДИТОРСКАЯ ЗАДОЛЖЕННОСТЬ



ДЕБИТОРСКАЯ ЗАДОЛЖЕННОСТЬ





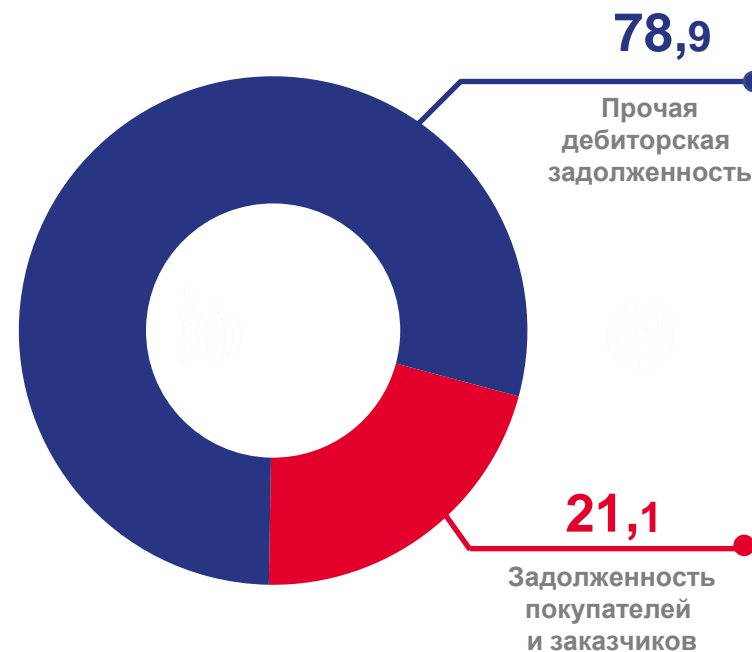
СТРУКТУРА ПРОСРОЧЕННОЙ КРЕДИТОРСКОЙ И ДЕБИТОРСКОЙ ЗАДОЛЖЕННОСТЕЙ ОРГАНИЗАЦИЙ

на конец июня 2023г., в % к итогу

в % к просроченной кредиторской задолженности



в % к просроченной дебиторской задолженности

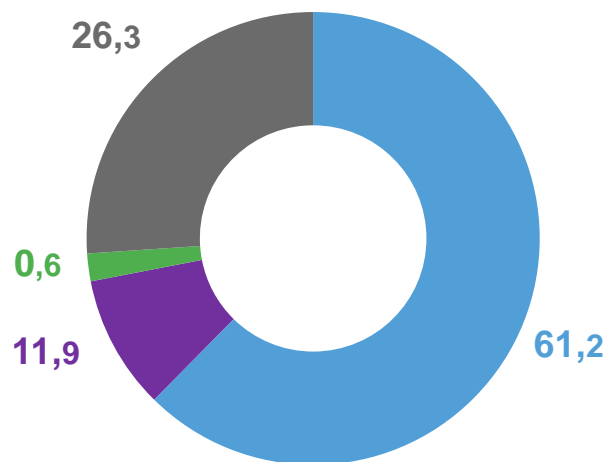




СТРУКТУРА АКТИВОВ ОРГАНИЗАЦИЙ

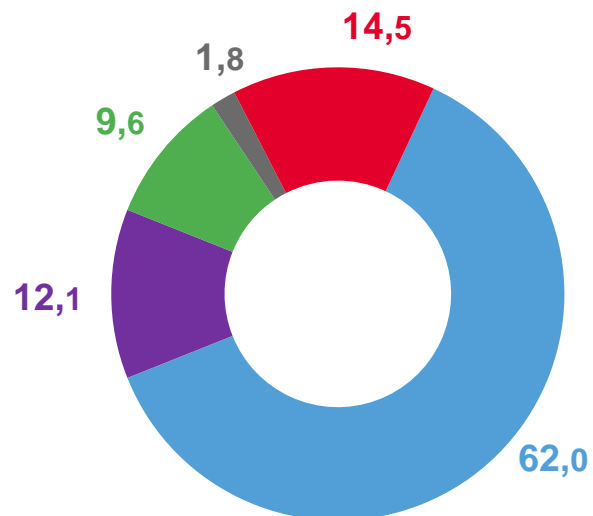
на конец июня 2023г., в % к итогу

ВНЕОБОРОТНЫЕ АКТИВЫ



- основные средства
- незавершенные капитальные вложения
- нематериальные активы
- прочие внеоборотные активы

ОБОРОТНЫЕ АКТИВЫ



- дебиторская задолженность
- запасы
- денежные средства
- краткосрочные финансовые вложения
- прочие оборотные активы

